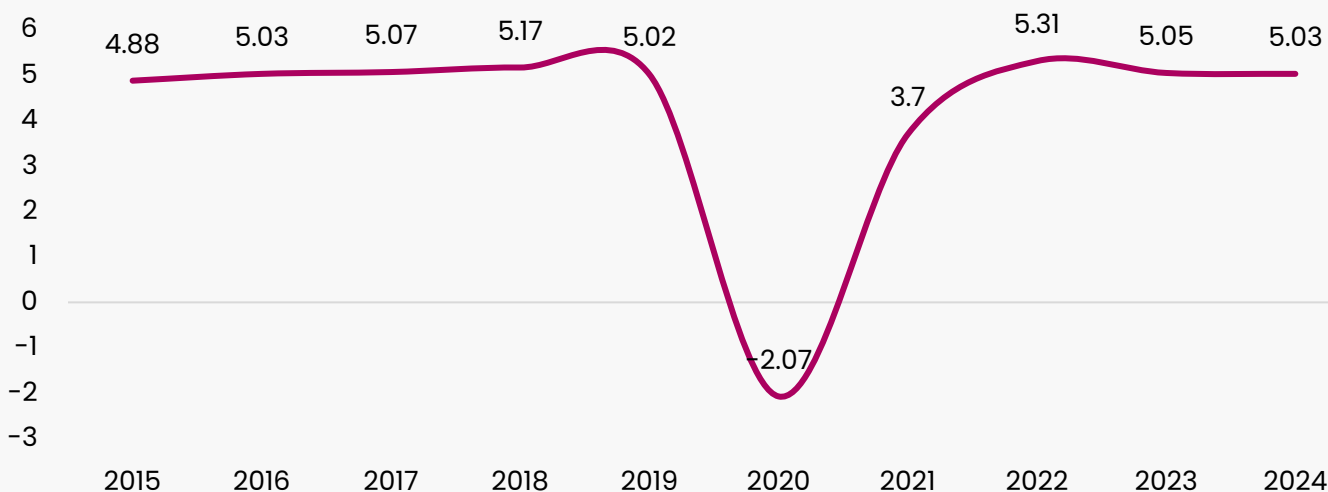


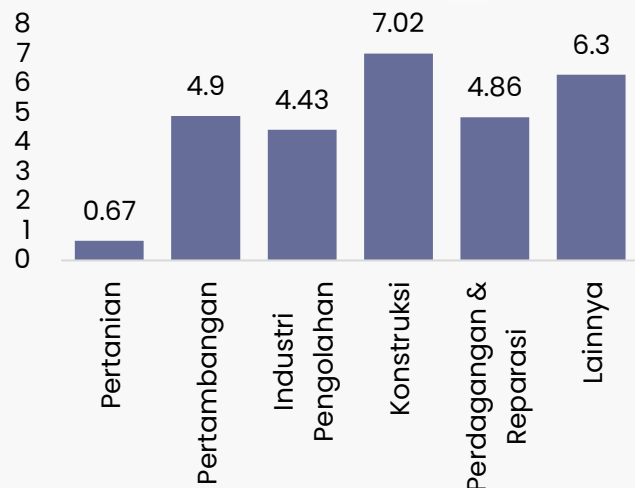


PERTUMBUHAN GDP 2025-2024



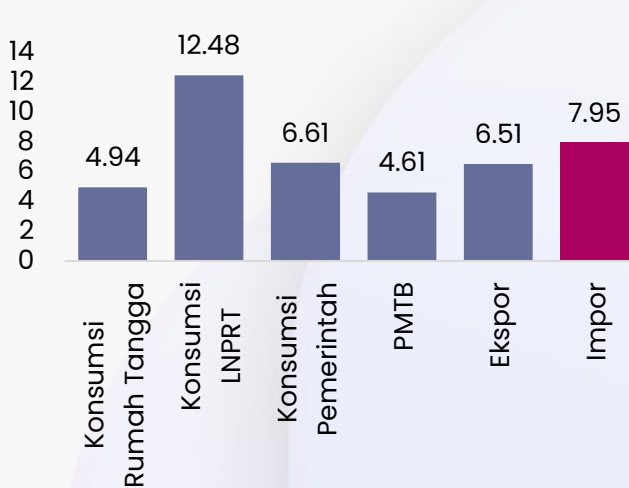
Sumber : BPS

PERTUMBUHAN MENURUT LAPANGAN USAHA, 2024



Sumber : BPS

PERTUMBUHAN MENURUT PENGELUARAN, 2024



Sumber : BPS

Ekonomi Indonesia tahun 2024 tumbuh sebesar 5.03% FY2024, melambat dibanding capaian tahun 2023 yang mengalami pertumbuhan sebesar 5.05%.

Secara umum, perekonomian Indonesia pada Q4 2024 dan FY24 menunjukkan kinerja yang positif, dengan pertumbuhan di berbagai sektor. Sektor pertambangan dan industri pengolahan, konstruksi, perdagangan, transportasi & Pergudangan, dan jasa perusahaan mencatat pertumbuhan yang kuat. Namun, masih ada beberapa sektor seperti tanaman pangan, kehutanan, Pertambangan Minyak, Gas dan Panas Bumi, industri barang galian bukan logam, dan industri alat angkutan, pengadaan gas dan produksi es memerlukan perhatian khusus karena mengalami penurunan.



PDB Lapangan Usaha (Seri 2010)	2024 - q/q				2024 - y/y				
	Q1	Q2	Q3	Q4	Q1	Q2	Q3	Q4	FY
A. Pertanian, Kehutanan, dan Perikanan	0	23.4	0.1	-18	-3.5	3.25	1.69	0.71	0.67
1. Pertanian, Peternakan, Perburuan dan Jasa Pertanian	5.12	27.2	-0.9	-24	-5.5	5.18	1.86	0.97	0.82
a. Tanaman Pangan	26.1	69.1	-22	-34	-25	12.5	4.5	9.27	-0.2
b. Tanaman Hortikultura	-7.1	21.7	4.52	-13	-0.3	1.1	-0.2	2.93	0.85
c. Tanaman Perkebunan	-0.8	17.8	16.7	-28	3.07	1.16	0.45	-1.9	0.67
d. Peternakan	6.75	0.89	-3.8	-6.3	5.22	4.93	3.83	-2.9	2.78
e. Jasa Pertanian dan Perburuan	7.02	14.7	-0.1	-18	-4.3	4.98	1.91	0.48	0.85
2. Kehutanan dan Penebangan Kayu	-6.8	5.64	8.85	-11	1.19	-2.7	-2.2	-4.2	-2.1
3. Perikanan	-14	13.3	2.25	1.72	3.49	-3.1	1.86	0.95	0.68
B. Pertambangan dan Penggalian	-2.6	-2.2	5.62	3.25	9.31	3.17	3.46	3.95	4.9
1. Pertambangan Minyak, Gas dan Panas Bumi	-4.1	3.25	2.59	-1.9	-3.5	-0.2	0.87	-0.3	-0.8
2. Pertambangan Batubara dan Lignit	0.83	-6.4	9.69	10.3	9.72	-0.2	3.41	14.2	6.82
3. Pertambangan Bijih Logam	-3.9	-2.2	0.54	-2.7	34.4	10.8	3.46	-8	8.3
4. Pertambangan dan Penggalian Lainnya	-4.8	-1.8	7.93	3.31	7.25	6.71	7.06	4.26	6.27
C. Industri Pengolahan	-0.4	0.3	4.24	0.68	4.13	3.95	4.72	4.89	4.43
1. Industri Batubara dan Pengilangan Migas	-8.4	6.06	5.28	2.44	-1.4	-2.8	3.41	4.82	1.04
Industri Pengolahan Non Migas	0.42	-0.2	4.14	0.51	4.64	4.63	4.84	4.89	4.75
1. Industri Makanan dan Minuman	0.49	1.29	3.6	0.85	5.87	5.53	5.82	6.35	5.9
2. Industri Pengolahan Tembakau	-3.7	-3.7	8.39	1.41	7.63	5.05	0.03	1.89	3.49
3. Industri Tekstil dan Pakaian Jadi	5.92	-2.6	5.37	-1.4	2.64	-0	7.43	7.17	4.26
4. Industri Kulit, Barang dari Kulit dan Alas Kaki	0.82	-4.1	9.37	3.19	5.9	1.93	10.2	9.16	6.83
5. Industri Kayu, Barang dari Kayu/Gabus/Anyaman (Bambu/Rotan/Sejenisnya)	-0.2	0.12	4.62	-4.3	3.97	4.12	3.13	0.04	2.79
6. Industri Kertas & Barang dari Kertas, Percetakan & Reproduksi Media Rekaman	0.95	-2.9	5.79	-1.9	6.13	0.03	2.74	1.67	2.61
7. Industri Kimia, Farmasi dan Obat Tradisional	3.8	-1.3	1.54	0.45	8.1	8.01	3.08	4.47	5.86
8. Industri Karet, Barang dari Karet dan Plastik	0.39	2.92	0.61	2.96	-5.2	2.13	3.46	7.03	1.75
9. Industri Barang Galian bukan Logam	-9.7	-6.2	11.3	-0.8	9.98	-0.1	-3.9	-6.5	-0.6
10. Industri Logam Dasar	-2	5.94	0.9	2.47	16.6	18.1	12.4	7.36	13.3
11. Industri Barang Logam; Komputer, Barang Elektronik, Optik; dan Peralatan Listrik	-1.7	3.14	4.41	4.18	2.78	4.11	7.29	10.3	6.16
12. Industri Mesin dan Perlengkapan	0.46	-1.4	12.7	-12	-1.3	-1.8	2.55	-1.3	-0.4
13. Industri Alat Angkutan	2.64	-6.7	5.19	-2	-5.3	-1.6	-0.1	-1.3	-2.1
14. Industri Furnitur	-4.3	-2.8	5.58	2.58	1.66	-0.7	6.76	0.7	2.07
15. Industri Pengolahan Lainnya; Jasa Reparasi, Pemasangan Mesin & Peralatan	1.11	0.94	1.44	-0.6	2.68	5.43	3.25	2.86	3.54

Sumber : BPS

Sektor Pertanian, Kehutanan, dan Perikanan : Secara keseluruhan mencatat pertumbuhan yang positif

- o **Pertanian, Peternakan, Perburuan, dan Jasa Pertanian:** Mencatat pertumbuhan yang baik di kuartal 4 & FY24 secara y/y, tapi turun secara kuartalan.
- o **Kehutanan dan Penebangan Kayu:** Mengalami penurunan di FY24 & kuartal 4 baik secara y/y dan q/q.
- o **Perikanan:** Pertumbuhan yang moderat baik secara y/y & q/q, menunjukkan potensi yang perlu dioptimalkan.

Sektor Pertambangan dan Penggalian : Secara keseluruhan mencatat pertumbuhan yang positif.

- o **Pertambangan Minyak, Gas, dan Panas Bumi:** Mengalami penurunan di FY24 & kuartal 4 baik secara y/y dan q/q.
- o **Pertambangan Batubara dan Lignit:** Tren pertumbuhan berlanjut, Dimana mencatat pertumbuhan yang baik di FY24 & kuartal 4 baik secara y/y dan q/q.
- o **Pertambangan Bijih Logam:** Pertumbuhan yang sangat kuat secara FY24, menunjukkan permintaan yang tinggi untuk logam. Tapi di kuartal 4 tercatat kontraksi baik q/q & y/y.
- o **Pertambangan dan Penggalian Lainnya:** Pertumbuhan yang baik, sejalan dengan sektor pertambangan secara umum.

Sektor Industri Pengolahan : Secara keseluruhan mencatat pertumbuhan yang positif.

- o **Industri Batubara dan Pengolahan Migas:** Pertumbuhan yang moderat di FY24 dan kuartal 4 baik secara y/y & q/q
- o **Industri Pengolahan Non Migas:** Pertumbuhan yang baik, menunjukkan kinerja yang solid di berbagai subsektor.



PDB Lapangan Usaha (Seri 2010)	2024 - q/q				2024 - y/y				
	Q1	Q2	Q3	Q4	Q1	Q2	Q3	Q4	FY
D. Pengadaan Listrik dan Gas	-2.5	1.46	3.42	1.07	5.35	5.39	5.02	3.42	4.77
1. Ketenagalistrikan	-2.1	1.97	3.01	1.65	7.78	7.07	6.61	4.59	6.47
2. Pengadaan Gas dan Produksi Es	-6.3	-3.5	7.48	-4.6	-13	-9.1	-8.2	-7.2	-9.5
E. Pengadaan Air, Pengelolaan Sampah, Limbah dan Daur Ulang	-0.8	0.29	-0.9	2.5	4.44	0.84	0.03	1.06	1.56
F. Konstruksi	-2.6	-1.7	6.06	4.19	7.59	7.29	7.48	5.81	7.02
G. Perdagangan Besar dan Eceran; Reparasi Mobil dan Sepeda Motor	0.12	2.78	2.13	0.09	4.58	4.85	4.82	5.19	4.86
1. Perdagangan Mobil, Sepeda Motor dan Reparasinya	0.35	-2.8	2.95	-0.6	-0.1	-0	0.09	-0.1	-0.1
2. Perdagangan Besar dan Eceran, Bukan Mobil dan Sepeda Motor	0.07	3.99	1.96	0.23	5.67	5.91	5.85	6.36	5.95
H. Transportasi dan Pergudangan	-1.6	7.05	0.98	1.47	8.66	9.56	8.64	7.92	8.69
1. Angkutan Rel	-3.2	13.2	-1.3	9.28	18.2	24.1	14.3	18.2	18.6
2. Angkutan Darat	-0	5.91	1.1	2.19	9.93	10.3	9.97	9.4	9.89
3. Angkutan Laut	-3.8	2.84	2.27	1.63	3.99	2.33	0.6	2.87	2.42
4. Angkutan Sungai Danau dan Penyeberangan	-3	8.44	-3.6	1.18	5.65	5.32	4.27	2.61	4.44
5. Angkutan Udara	-8.2	13.7	3.82	-3.7	4.91	8.38	9.23	4.32	6.75
6. Pergudangan dan Jasa Penunjang Angkutan; Pos dan Kurir	-1	7.75	-0.5	2.21	9.32	11.4	8.43	8.42	9.37
I. Penyediaan Akomodasi dan Makan Minum	-0.9	4.17	0.4	2.88	9.34	10.2	8.32	6.61	8.56
1. Penyediaan Akomodasi	-6.9	8.73	2.49	1.83	8.73	12.7	7.96	5.63	8.65
2. Penyediaan Makan Minum	0.59	3.11	-0.1	3.15	9.48	9.54	8.41	6.86	8.54
J. Informasi dan Komunikasi	1.73	2.67	0.51	2.35	8.41	7.66	6.82	7.45	7.57
K. Jasa Keuangan dan Asuransi	2.27	2.25	-1.8	-0.9	3.93	7.9	5.49	1.74	4.74
1. Jasa Perantara Keuangan	3.11	3.91	-3.8	-1.3	5.15	12.6	8.03	1.73	6.8
2. Asuransi dan Dana Pensiun	1.87	-2.2	2.05	-2.1	-0.2	-3	-0.4	-0.4	-1
3. Jasa Keuangan Lainnya	-0.3	1.14	1.89	2.13	5.29	4.48	3.71	4.96	4.6
4. Jasa Penunjang Keuangan	-2.4	-0.1	2.3	0.3	-1.5	-0.8	0.02	0.04	-0.6
L. Real Estate	0.37	0.24	1.41	0.93	2.54	2.16	2.32	2.97	2.5
M,N. Jasa Perusahaan	1.7	3.92	-0.1	2.32	9.63	7.96	7.93	8.08	8.38
O. Administrasi Pemerintahan, Pertahanan dan Jaminan Sosial Wajib	4.19	0.14	-17	16.6	18.9	2.81	3.94	1.16	6.4
P. Jasa Pendidikan	-10	6.66	-6.4	14.9	7.43	2.44	2.56	2.95	3.75
Q. Jasa Kesehatan dan Kegiatan Sosial	-7.5	6.04	0.97	6.19	11.7	8.57	7.65	5.2	8.11
R,S,T,U. Jasa lainnya	-0.1	3.85	-1	8.4	8.92	8.85	9.95	11.4	9.8
A. NILAI TAMBAH BRUTO ATAS HARGA DASAR	-0.7	3.9	1.5	-0	5.51	5.24	5.04	4.69	5.11
B. PAJAK DIKURANG SUBSIDI ATAS PRODUK	-3.3	1.19	1.62	13	-3.2	0.78	2.89	12.4	3.24
C. PRODUK DOMESTIK BRUTO	-0.8	3.79	1.5	0.53	5.11	5.05	4.95	5.02	5.03

Sumber : BPS

Sektor Pengadaan Listrik dan Gas: Secara keseluruhan mencatatkan pertumbuhan yang positif baik di FY24 dan Q4 secara y/y & q/q.

Sektor Pengadaan Air, Pengelolaan Sampah, Limbah dan Daur Ulang: Secara keseluruhan mencatatkan pertumbuhan yang positif baik di FY24 dan Q4 secara y/y & q/q.

Sektor Konstruksi: Secara keseluruhan mencatatkan pertumbuhan yang positif baik di FY24 dan Q4 secara y/y & q/q. Hal ini menunjukkan adanya peningkatan aktivitas konstruksi pada kuartal ini.

Sektor Perdagangan Besar dan Eceran; Reparasi Mobil dan Sepeda Motor: Secara keseluruhan mencatatkan pertumbuhan yang positif baik di FY24 dan Q4 secara y/y & q/q.

o **Perdagangan Mobil, Sepeda Motor dan Reparasinya:** Mengalami penurunan baik di FY24 dan Q4 secara y/y & q/q.

o **Perdagangan Besar dan Eceran, Bukan Mobil dan Sepeda Motor:** Mencatat pertumbuhan yang kuat pada Q4 2024, baik di FY24 dan Q4 secara y/y & q/q.

Sektor Jasa Keuangan dan Asuransi, Sektor Transportasi dan Pergudangan, Sektor Penyediaan Akomodasi dan Makan Minum, Sektor Informasi dan Komunikasi, Sektor Real Estate, Sektor Jasa Perusahaan, Sektor Administrasi Pemerintahan, Pertahanan dan Jaminan Sosial Wajib, Sektor Jasa Pendidikan, Sektor Jasa Kesehatan dan Kegiatan Sosial dan Sektor Jasa Lainnya: Secara keseluruhan mencatatkan pertumbuhan yang positif baik di FY24 dan Q4 secara y/y & q/q.



Sukarno Alatas

Head of Equity Research
sukarno@kiwoom.co.id | 021 5010 5800



Abdul Azis Setyo W.

Equity Research Analyst
azis@kiwoom.co.id | 021 5010 5800



Miftahul Khaer

Equity Research Analyst
khaer.miftahul@kiwoom.co.id | 021 5010 5800

Kiwoom Sekuritas Guide to Sector/Industry/Stock Ratings

Sector/Industry

OVERWEIGHT : Sector & Industry Outlook has potential and good condition
NEUTRAL : Sector & Industry Outlook Stable or tend to be stagnant
UNDERWEIGHT : Sector & Industry Outlook has challenges and bad condition

Stock

BUY	: Stock Performance > +15%	Over the next 12 month (excluding dividend)
TRADING BUY	: Stock Performance, range between +5% to +15%	Minor to Medium Term
HOLD	: Stock Performance, range between -10% to +15%	Over the next 12 month (excluding dividend)
SELL	: Stock Performance > -15%	Over the next 12 month (excluding dividend)
TRADING SELL	: Stock Performance, range between -5% to -15%	Minor to Medium Term
NOTE RATE	: Stock is not within regular research coverage	Over the next 12 month (excluding dividend)



HEAD OFFICE

Treasury Tower 27th Floor Unit A, District 8 Kawasan SCBD Lot 28,
Jl.Jend.Sudirman Kav 52-53, Jakarta Selatan 12190

Tel : (021) 5010 5800
Fax : (021) 5010 5820
Email : cs@kiwoom.co.id

Terdaftar dan
diawasi oleh :

OTHER DISCLOSURES

All Kiwoom's research reports made available to clients are simultaneously available on our own website <http://www.kiwoom.co.id/>. Not all research content is redistributed, e-mailed or made available to third-party aggregators. For all research reports available on a particular stock, please contact your sales representative. Any data discrepancies in this report could be the result of different calculations and/or adjustments.

DISCLAIMER This report has been prepared and issued by PT Kiwoom Sekuritas. Information has been obtained from sources believed to be reliable but PT Kiwoom Sekuritas do not warrant its completeness or accuracy. Forward-looking information or statements in this report contain information that is based on forecast of future results, estimates of amounts not yet determinable, assumptions, and therefore involve known and unknown risks and uncertainties which may cause the actual results, performance or achievements of their subject matter to be materially different from current expectations.

To the fullest extent allowed by law, PT Kiwoom Sekuritas shall not be liable for any direct, indirect or consequential losses, loss of profits, damages, costs or expenses incurred of suffered by any person or organization arising from reliance on or use of any information contained on this report. The information that we provide should not be construed in any manner whatsoever as, personalized advice.

No mention of a particular security in this report constitutes a recommendation to buy, sell or hold that or any security, or that any particular security, portfolio of securities, transaction or investment strategy is suitable for any specific person. This report is being supplied to you solely for your information and may not be reproduced by, further distributed to or published